



KING TONY

Enjoy your work

2024

CATALOGO GARAGE

IDRAULICA E SOLLEVATORI

4500KG

KING TONY



**New****DRENAGGIO PNEUMATICO E RACCOGLITORE OLIO****2 ANNI GARANZIA**

■ Pressione aria (bar) : 6 ~ 8

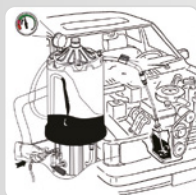
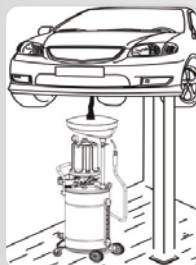
**9TVP180AB****550 €** D**DRENAGGIO PNEUMATICO, RACCOGLITORE OLIO**

2 modalità di svuotamento:

- 1. Aspirazione diretta: rapida, attraverso il pozzo di stanza. Dopo una depressione, senza dover montare il veicolo su un ponte e senza smontare la coppa dell'olio.

Vaschetta di analisi in plexiglass trasparente con graduazione, progettata per visualizzare facilmente lo stato dell'olio estratto e il volume estratto (9 L).

- 2. Per gravità (sotto ponte elevatore o fossa di ispezione): pratico, grazie al grande imbuto di raccolta dell'olio e regolabile in altezza.



	Capacità del serbatoio (litri)	Altezza minima (mm)	Altezza max (mm)	kg
9TVP180AB	80 L	1/4"	40-60°C	26.1

9TVP180AB

80 L

1/4"

40-60°C

26.1

CARROZZERIA**2 ANNI GARANZIA****9BH1000****199 €** D**LEVA ASSE ANTERIORE**

Evita di smontare il mandrino o il braccio oscillante. Montaggio manuale, semplice, veloce e sicuro. Adatto a tutte le auto e veicoli commerciali leggeri.

	Capacità (kg)	Altezza minima (mm)	Lunghezza (mm)	Larghezza (mm)	kg
9BH1000	200	300	1000	130	6

9BH1000

200

300

1000

130

6

SUPPORTO MOTORE**2 ANNI GARANZIA**

■ Consente di bilanciare il carico per facilitare la manipolazione e il posizionamento del motore.

9TY621AB**45 €** B**BILANCIATORE CARICO**

Regolazione della bilancia a manovella. Viene fornito con 4 catene di sostegno. Compatibile con gru da officina 9HYGR11/ 9HYGR55/ 9HYGR20.


	Capacità (kg)	Lunghezza (mm)	kg
9TY621AB	680	400	5.5

9TY621AB

680

400

5.5



• Pieghevole



9TY135150AB

239€^B

CAVALLETTO SOSTEGNO MOTORE

Per interventi su motori smontati. 4 braccia regolabili (distanza e inclinazione). Supporto girevole a 360°. 5 ruote di cui 3 direzionali e 2 con freno.

	Capacità (kg)	Altezza minima (mm)	Lunghezza (mm)	Larghezza (mm)	kg
9TY135150AB	680	880	870	825	33



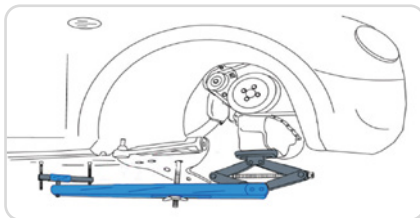
9TY61105AB

157€^B

STAFFA SOSTEGNO MOTORE

Permette di sostenere il motore o il cambio durante lo smontaggio. Piedi girevoli. Cuscinetti in gomma antiscivolo.

	Capacità (kg)	Lunghezza (mm)	kg
9TY61105AB	500 kg	1500	22



9BJ2070

499€^B

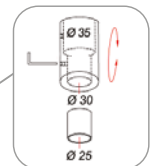
STAFFA SOSTEGNO MOTORE

Aiuta a supportare il motore o il cambio durante la manutenzione di auto e veicoli commerciali leggeri.

	Capacità (kg)	Altezza (mm)	Lunghezza (mm)	Larghezza (mm)	kg
9BJ2070	250	120 ~ 260	1060	310	12



Morsetto a cricchetto 25 x 130 mm



Adattatore cilindro: Ø 25, Ø 30, Ø 35 mm



9TYVS1

390€^B

SELLA DI SUPPORTO

Progettato per facilitare lo smontaggio ed il posizionamento del cambio su auto e veicoli commerciali leggeri.


	Capacità (kg)	Altezza (mm)	Lunghezza (mm)	Larghezza (mm)	kg
9TYVS1	150	300	450	310	8



Sostenere sempre il veicolo mediante i cavalletti prima di qualsiasi intervento sotto il veicolo stesso. È proibito rimanere all'interno, sopra e sotto il veicolo quando è sollevato o sostenuto solo da un sollevatore.

IDRAULICA - SOLLEVATORI

CAVALLETTI



9TY321

SERIE DI 2 CAVALLETTI STANDARD

Robustezza garantisce la massima stabilità e una lunga durata. Regolabili in varie altezze.

	Capacità (Tonnellate)	Altezza minima (mm)	Altezza max (mm)	kg	
9TY32103A	3 T	375	555	4.45	66 € ^D
9TY32105A	5 T	395	665	11.4	194 € ^D



9TY332

SERIE DI 2 CAVALLETTI CON REGOLAZIONE A VITE

Cavalletti facili da utilizzare, la vite consente una regolazione rapida e precisa dell'altezza. Adatti per la maggior parte dei veicoli. La robustezza garantisce la massima stabilità e una lunga durata.

	Capacità (Tonnellate)	Altezza minima (mm)	Altezza max (mm)	kg	
9TY33220AB	20 T	420	680	54	649 € ^D
9TY33221AB	20 T	665	1170	75	849 € ^D

New



9TYE342

SET DI 2 CANDELE STANDARD A PIGNONE E CREMAGLIERA

	Capacità (Tonnellate)	Altezza minima (mm)	Altezza max (mm)	Coppia di peso (kg)	
9TYE34203AB	3 T	291	430	6.8	52 € ^D
9TYE34206AB	6 T	390	610	12.6	115 € ^D

- Robustezza garantisce la massima stabilità e una lunga durata
- Regolabili in varie altezze

New



9TYE351

SET DI 2 CANDELE STANDARD A PIGNONE E CREMAGLIERA

	Capacità (Tonnellate)	Altezza minima (mm)	Altezza max (mm)	Coppia di peso (kg)	
9TYE35112AB	12 T	300	450	40.4	225 € ^D
9TYE35122AB	22 T	311	505	64	265 € ^D

New



CARRELLO DI MOVIMENTAZIONE



9TYE721AB

284 € ^D

SET DI 2 CARRELLI DI MOVIMENTAZIONE

Sollevamento del veicolo grazie a un pedale. 4 ruote piroettanti per un facile spostamento in tutte le direzioni.

	Capacità (kg)	Passo rulli (mm)	Coppia di peso (kg)
9TYE721AB	680/carrello	375 - 725	28



Sostenere sempre il veicolo mediante i cavalletti prima di qualsiasi intervento sotto il veicolo stesso. E' proibito rimanere all'interno, sopra e sotto il veicolo quando è sollevato o sostenuto solo da un sollevatore.

SOLLEVATORI DA FOSSA



Struttura
GARANZIA 5 ANNI
Sistema idraulico
GARANZIA 2 ANNI

9TYN1436

PRESA DA POZZO

Impugnatura in plastica a due velocità.
Pedale con rivestimento in gomma.
Protezione dalla polvere.
Doppie flessioni.
Ruota in fibra di vetro e nylon.
Stelo del pistone cromato per una lunga durata.
Valvola di sovraccarico di sicurezza.



9TY145

527 € D

PRESA DA POZZO

Maniglie per un facile regolazione.
Valvola di sovraccarico di sicurezza.
Pedale di comando idraulico.
Struttura in acciaio rinforzato.
Ruote in nylon per bambini.

Struttura
GARANZIA 5 ANNI
Sistema idraulico
GARANZIA 2 ANNI

	Capacità (kg)	Altezza minima (mm)	Altezza max (mm)	kg	
9TYN143603AB	300	1140	2000	28.1	359 € D
9TYN143606AB	600	1146	1986	34.8	439 € D
9TYN143610AB	1000	1170	2010	39.8	509 € D

	Capacità (kg)	Altezza minima (mm)	Altezza max (mm)	kg
9TY145015AB	1500	1130	1915	55.5

New

PIATTAFORME ELEVATRICI

New

- Sollevamento idraulico tramite pedale e discesa progressiva tramite joystick che permette alla piattaforma di fermarsi all'altezza desiderata.
- Facile da spostare grazie al suo cerchio cromato.
- Realizzato in acciaio ad alta resistenza.
- Valvola di sicurezza integrata nel cilindro idraulico per evitare il sovraccarico.

Struttura
GARANZIA 5 ANNI
Sistema idraulico
GARANZIA 2 ANNI



9TYC11

PIATTAFORMA ELEVATRICE IDRAULICA A FORBICE SINGOLA

	Capacità (kg)	Altezza minima (mm)	Altezza max (mm)	kg	
9TYC11015AB	150	225	740	44	329 € D
9TYC11050AB	500	340	900	87	499 € D

Struttura
GARANZIA 5 ANNI
Sistema idraulico
GARANZIA 2 ANNI



9TYC12

PIATTAFORMA ELEVATRICE IDRAULICA A FORBICE SINGOLA

	Capacità (kg)	Altezza minima (mm)	Altezza max (mm)	kg	
9TYC12035AB	350	350	1300	105	599 € D



1.5 t



Rotelle silenziose



Pedale "Quick-lift"

9TYC1101500

1995 € D

TAVOLO ELEVATORE IDRAULICO

Consente di sollevare, abbassare ed eventualmente spostare su brevi distanze carichi fino a 1,5 tonnellate
Pedale della pompa «Quick-lift» per un rapido avvicinamento.

Struttura
GARANZIA 5 ANNI
Sistema idraulico
GARANZIA 2 ANNI

	Capacità (Tonnellate)	Altezza minima (mm)	Altezza max. (mm)	kg
9TYC1101500	1.5 T	210	880	130



CRIC A BOTTIGLIA



SOLLEVATORE IDRAULICO A BOTTIGLIA CON 1 PIANO E RIALZO

Tutti i modelli possono essere utilizzati da -20°C a 70°C.
Può anche essere utilizzato come cilindro di pressione in posizione orizzontale.
Il pistone della pompa deve essere posizionato sotto il cric.
Valvola di sicurezza integrata. Manico della pompa zincato.
Con rialzo su colonna per un utilizzo ottimale della lunghezza della corsa.



	Capacità (Tonnellate)	Altezza minima (mm)	Altezza max (mm)	Sollevamento idraulico (mm)	Colonna (mm)	kg	
9TY111035A	3.5 T	172	372	112	88	3,7	69€ B
9TY11105A	5 T	212	468	146	110	4,9	73€ B
9TY11110A	10 T	220	483	148	115	7,3	109€ B
9TY11115A	15 T	231	498	154	113	9,8	131€ B
9TY11120A	20 T	241	521	165	115	13,1	160€ B

SOLLEVATORI PNEUMATICOS

New



9TYN24102AB

SET DI 2 CANDELE STANDARD A PIGNONE
E CREMAGLIERA



Manico lungo

2 GRILLETTI: 1 per sollevare
e 1 per scendere

New



9TYN24202AB

SET DI 3 CANDELE STANDARD A PIGNONE
E CREMAGLIERA



New



9TYN24302AB

SET DI 2 CANDELE STANDARD A PIGNONE
E CREMAGLIERA



Manico corto

2 GRILLETTI: 1 per sollevare
e 1 per scendere

New



9TYN24402AB

SET DI 3 CANDELE STANDARD A PIGNONE
E CREMAGLIERA



I martinetti per tubi flessibili sono compatti,
facili da usare e offrono un'ampia gamma
di sollevamento.

	Capacità (Tonnellate)	Altezza minima (mm)	Altezza max (mm)	kg	
9TYN24102AB	2 T	115	350	18	595€ D
9TYN24202AB	2 T	200	500	19,84	676€ D
9TYN24302AB	2 T	115	350	15	569€ D
9TYN24402AB	2 T	200	500	17	638€ D

- Valvola di sicurezza.
- Membrana a 4 strati.
- Anello di guida nel cilindro per un funzionamento regolare e una lunga durata.
- Interruttore a chiusura automatica dal design ergonomico, sicuro e facile da usare.



SOLLEVATORE MOBILE

New



9TYE13110AB

1090€ D

SOLLEVATORE IDRAULICO

Regolatore di velocità.
Valvola di sicurezza per evitare il sovraccarico.

	Capacità (Tonnellate)	Altezza minima (mm)	Altezza max (mm)	kg
9TYE13110AB	10 T	160	685	133



New




9TYE13120AB

2539€ D

SOLLEVATORE IDRAULICO

Regolatore di velocità.
Valvola di sicurezza per evitare il sovraccarico.

	Capacità (Tonnellate)	Altezza minima (mm)	Altezza max (mm)	kg
9TYE13120AB	20 T	185	620	241



New



9TYN13

SOLLEVATORE IDRAULICO

Maniglia con dispositivo uomo presente (maniglia reversibile).
Impugnatura ergonomica a 2 mani.

	Capacità (Tonnellate)	Altezza minima (mm)	Altezza max (mm)	Peso (kg)	
9TYN13302AB	2 T	75	500	32.9	329€ D
9TYN13303AB	3 T	95	515	39.5	359€ D



9TY133A25AB

273€ B



SOLLEVATORE IDRAULICO



QUANTITÀ LIMITATA

	Capacità (Tonnellate)	Altezza minima (mm)	Altezza max (mm)	kg
9TY133A25AB	2.5 T	90	530	33.8



New



9TYN13402AB

379€ D

SOLLEVATORE IDRAULICO

Il profilo basso si adatta a più tipi di veicoli.
Maniglia con dispositivo uomo presente (maniglia reversibile).

	Capacità (Tonnellate)	Altezza minima (mm)	Altezza max (mm)	kg
9TYN13402AB	2 T	75	530	42.2



New



9TYN13102AB

509€ D

SOLLEVATORE IDRAULICO

Maniglia con dispositivo uomo presente (maniglia reversibile).
Impugnatura ergonomica a 2 mani.

	Capacità (Tonnellate)	Altezza minima (mm)	Altezza max (mm)	kg
9TYN13102AB	2 T	85	780	54.18





SOLLEVATORE IDROPNEUMATICI

New



9TYN231

SOLLEVATORE IDROPNEUMATICO AD UN PIANO

Valvola di rallentamento.
Valvola di sicurezza contro il sovraccarico.
Interruttore a chiusura automatica per lavorare in sicurezza.
Comprese 2 prolunghe (9TYN23130AB : 45 e 100 mm,
9TYN23160AB : 100 e 200 mm).

- Pressione di alimentazione (bar) : 9 ~ 12

	Capacità (Tonnellate)	Altezza minima (mm)	Altezza max (mm)	kg	
9TYN23130AB	30 T	360	772	86	2 165 € D
9TYN23160AB	60 T	420	1031	126	2 790 € D



9TYN23130AB



9TYN23160AB

New



9TYN23

SOLLEVATORE IDROPNEUMATICO A DUE PIANI

Valvola di rallentamento.
Valvola di sicurezza contro il sovraccarico.
Interruttore a chiusura automatica per lavorare in sicurezza.
Comprese 2 prolunghe (45 e 75 mm).

- Pressione di alimentazione (bar) : 9 ~ 12

	Capacità (Tonnellate)	Altezza minima (mm)	Altezza max (mm)	kg	
9TYN23125AB	10/25 T	183	494	49	1 599 € D
9TYN23150AB	25/50 T	215	564	67	1 769 € D
9TYN23260AB	40/60 T	220	580	82	2 090 € D



9TYN23125AB



9TYN23150AB



9TYN23260AB

New



9TYN23250AB

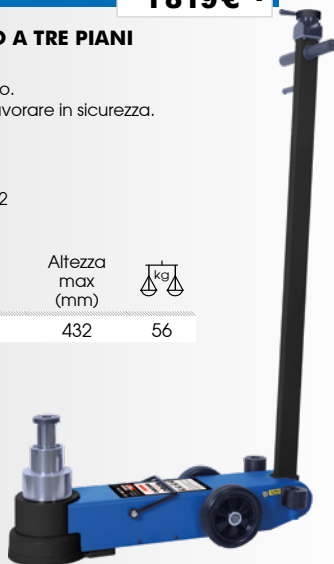
1 819 € D

SOLLEVATORE IDROPNEUMATICO A TRE PIANI

Valvola di rallentamento.
Valvola di sicurezza contro il sovraccarico.
Interruttore a chiusura automatica per lavorare in sicurezza.
Comprese 2 prolunghe (45 e 75 mm).

- Pressione di alimentazione (bar) : 9 ~ 12

	Capacità (Tonnellate)	Altezza minima (mm)	Altezza max (mm)	kg
9TYN23250AB	15/30/50 T	150	432	56



New



9TYN23330AB

1 395 € D

SOLLEVATORE IDROPNEUMATICO A TRE PIANI

Ideale per interventi di risoluzione dei problemi.
Valvola di rallentamento.
Valvola di sicurezza contro il sovraccarico.
Comprese 2 prolunghe (45 e 75 mm).

- Pressione di alimentazione (bar) : 9 ~ 12

	Capacità (Tonnellate)	Altezza minima (mm)	Altezza max (mm)	kg
9TYN23330AB	15/30 T	150	413	32






PRESSA IDRAULICA



9TYN51420AB 1725 € | **9TYN51430AB 2159 €** | **9TYN51450AB 2989 €** | **9TYN514A0AB 6320 €**



Blocco a V e configurazione a 180°



Cilindro scorrevole con maniglia e scala di posizionamento



Protezione del verricello



Staffa della maniglia del verricello



Porta manico



Design speciale per una posizione più alta del banco da lavoro



Protezione della puleggia per la sicurezza delle mani



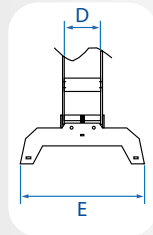
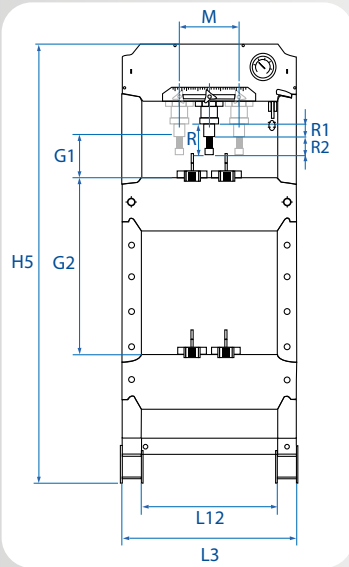
Copertura antipolvere



Estensione della vite



Set di punzoni



SOLLEVATORE IDROPNEUMATICO AD UN PIANO

- Valvola di sicurezza.
- Pompa pneumatica e manuale a doppia velocità.
- Pedaliera pneumatica.
- Maniglia girevole e supporto maniglia per il verricello.
- Impugnatura ergonomica e supporto maniglia.



■ Pressione di alimentazione (bar) : 9 ~ 12

Capacità (Tonnellate)	D (mm)	E (mm)	G1 (mm)	G2 (mm)	R2 (mm)	R1 (mm)	R (mm)	M (mm)	Larghezza L3 (mm)	Altezza H5 (mm)	Larghezza fra i piedi L12 (mm)	kg	
9TYN51420AB	20 T	152	505	25	850	75	145	220	200	770	1800	600	132
9TYN51430AB	30 T	200	535	130	830	75	145	220	280	930	1900	750	210
9TYN51450AB	50 T	200	535	80	780	75	145	220	280	930	1900	750	249.20
9TYN514A0AB	100 T	280	750	185	855	-	-	300	360	1255	1938	850	677



Da installare sul piano di lavoro.

- Schermo in polycarbonato ad alta resistenza agli urti.
- Massimizza la sicurezza dell'operatore.



Compatibile con



9TYN51420P01A	9TYN51420AB	5	120 €
9TYN51430P01A	9TYN51430AB	6	128 €
9TYN51450P01A	9TYN51450AB	6	128 €
9TYN514A0P01A	9TYN514A0AB	12.75	284 €



Mandri da fissare al telaio della pressa.

3.5

9TYN514A0P02A 97 €

KIT UTENSILI DA PRESSA


- Kit di presse dotate di mandri di diverse capacità (2, 3, 6, 8, 10, 12, 13 e 15 ton).


Compatibile con:


9TYN51420AB / 9TYN51430AB / 9TYN51450AB / 9TYN514A0AB

Capacità (Tonnellate)	Lunghezza (mm)	Ø (mm)
2 T	60	10
3 T	60	12
6 T	60	16
8 T	85	18
10 T	85	20
12 T	85	22
13 T	110	25
15 T	108	30



 kingtonyeurope.com

 service-clients@kingtony.eu

 00800 5464 8669 (chiamata gratuita)



catalog.kingtony.eu